

공인전자주소(#메일)를 통한 성적서/인증서 원본 파일 제공 서비스 이용 매뉴얼

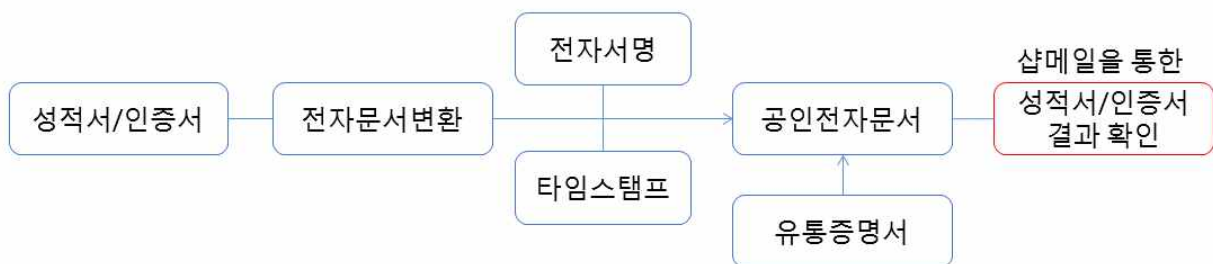
보다 편리한 성적서 진위 여부 확인 및 성적서 위변조 방지 강화를 위하여 공인전자주소(#메일)를 통한 성적서 원본 제공 시범서비스를 시행합니다.

1. 서비스 소개



한국산업기술시험원에서 발급한 성적서/인증서에 위·변조 방지 기술(전자서명, 타임스탬프 등)을 적용하여 시험 의뢰 고객의 공인전자주소(#메일)로 직접 전송합니다.

또한, 전용 뷰어 프로그램을 통하여 편리하게 성적서의 위·변조 진위여부를 확인할 수 있습니다.



※ 전자 시험성적서의 원본 출력은 불가.

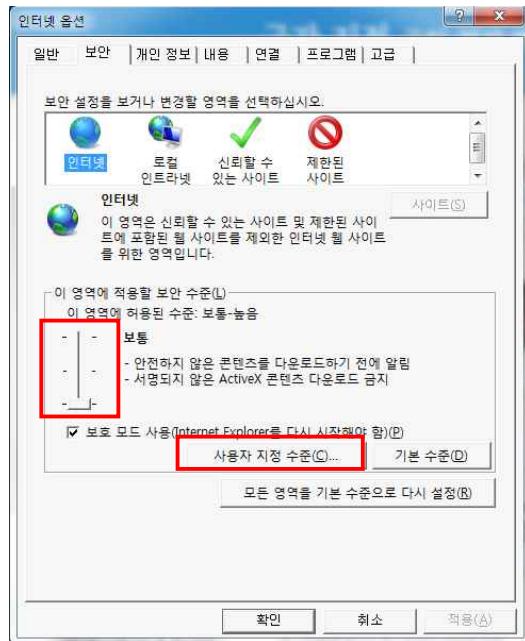
2. 서비스 이용안내

본 서비스를 이용하기 위해서는 먼저, 공인전자주소 발급사이트(세이프메일, safemail.kr등)에서 공인전자주소인 #메일을 발급받아야 하며, 발급받은 #메일 주소를 시험·인증 의뢰 시 제출하면 됩니다. 성적서 및 인증서는 전자화되어 시험인증이 완료될 때, 신청 고객의 #메일로 자동으로 발송됩니다. 따라서 기존 성적서 제출기관에 우편과 팩스를 통해 제출하던 시험성적서를 #메일을 통해 보다 빠르고 안전하게 제출할 수 있게 됩니다.

3. 샵메일 계정 생성




1) www.safemail.kr에 접속하여 ActiveX를 먼저 설치합니다.



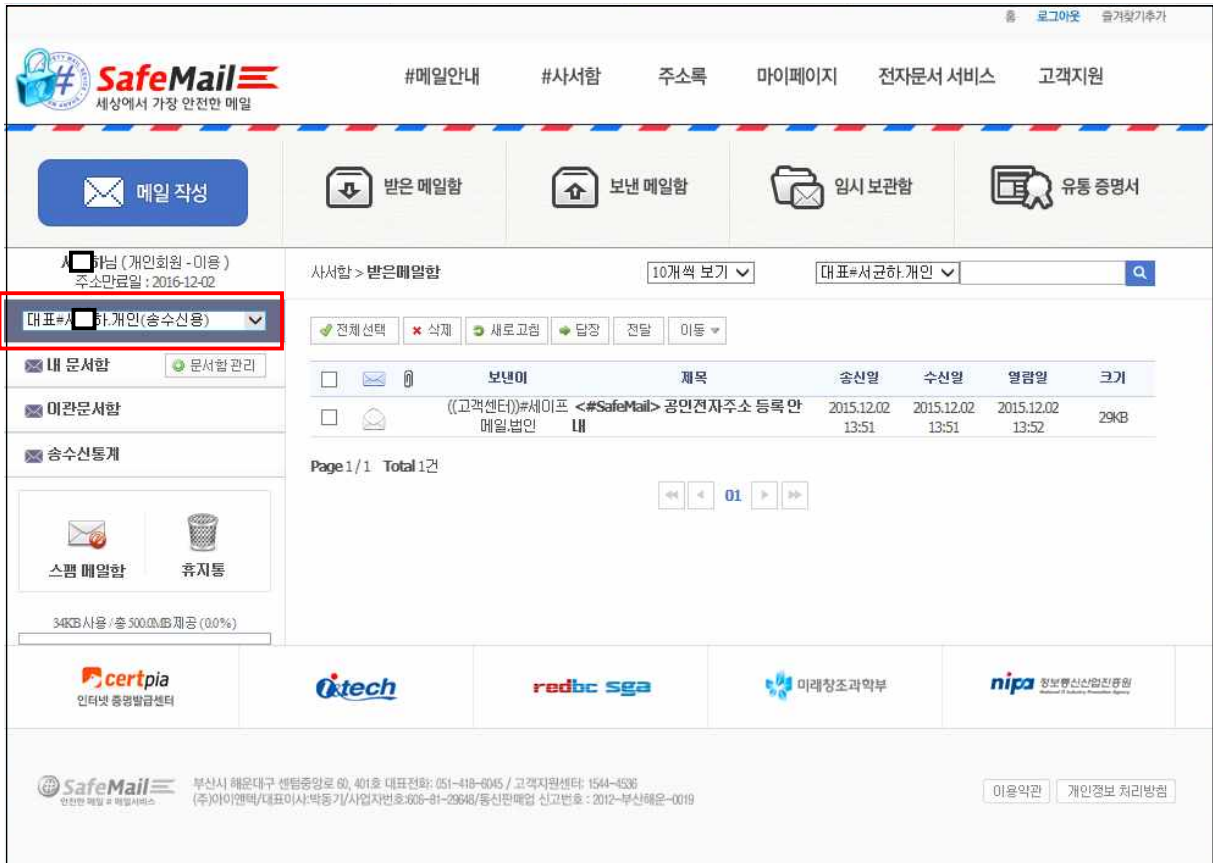
2) [도구] -> [인터넷 옵션] -> [보안] 탭에서 "이 영역에 허용된 수준"을 "보통"으로 설정합니다.



3) 상단에 [회원가입] 버튼을 클릭하여 #메일 신규가입을 진행합니다.



5) 회원가입 완료 후, 사서함을 클릭합니다.



6) 자신의 샵메일 주소를 확인합니다.

※ 샵메일이란

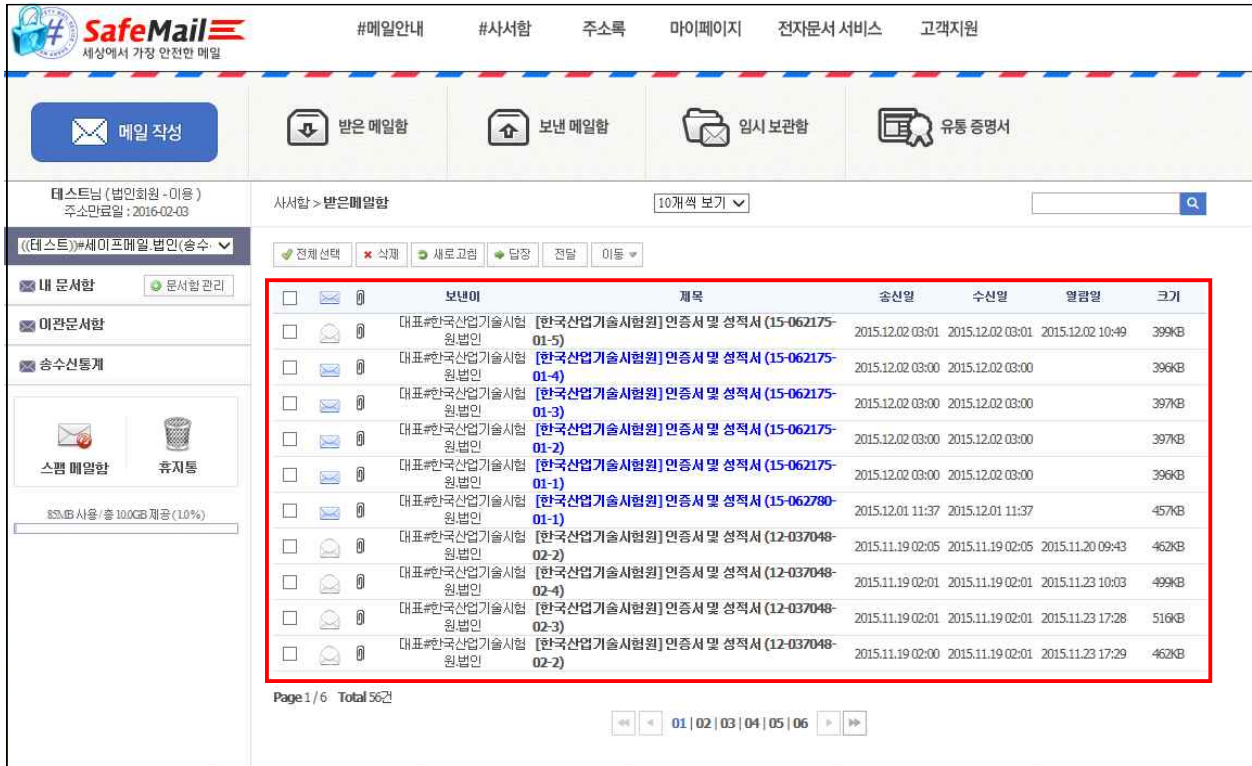
- 샵메일(공인전자주소)은 전자문서를 송신하거나 수신할 때 국가로부터 인증된 중계자를 이용함으로써 전자문서에 대한 유통의 안전성과 송수신에 대한 법적 증거력(내용증명)을 보장받을 수 있는 서비스입니다.
- 샵메일 주소 체제

계정 + # + 등록명칭 . 특성값

샵메일주소는 구분기호 '#(sharp;샵)'을 통해 등록자정보와 계정을 구분하며, 계정정보는 사용자의 편의에 따라서 생성할 수 있습니다.

- 계정 : 사용자 편의에 따라 하나의 등록명칭에 다수의 계정정보를 사용할 수 있습니다.
- 등록명칭 : 성명(개인), 법인명(법인)등을 사용할 수 있습니다.
- 특성값 : 국가(국가기관), 법인(법인사업자), 사업자(개인사업자), 개인으로 구분되며 등록 기준에 따라 자동 등록됩니다.

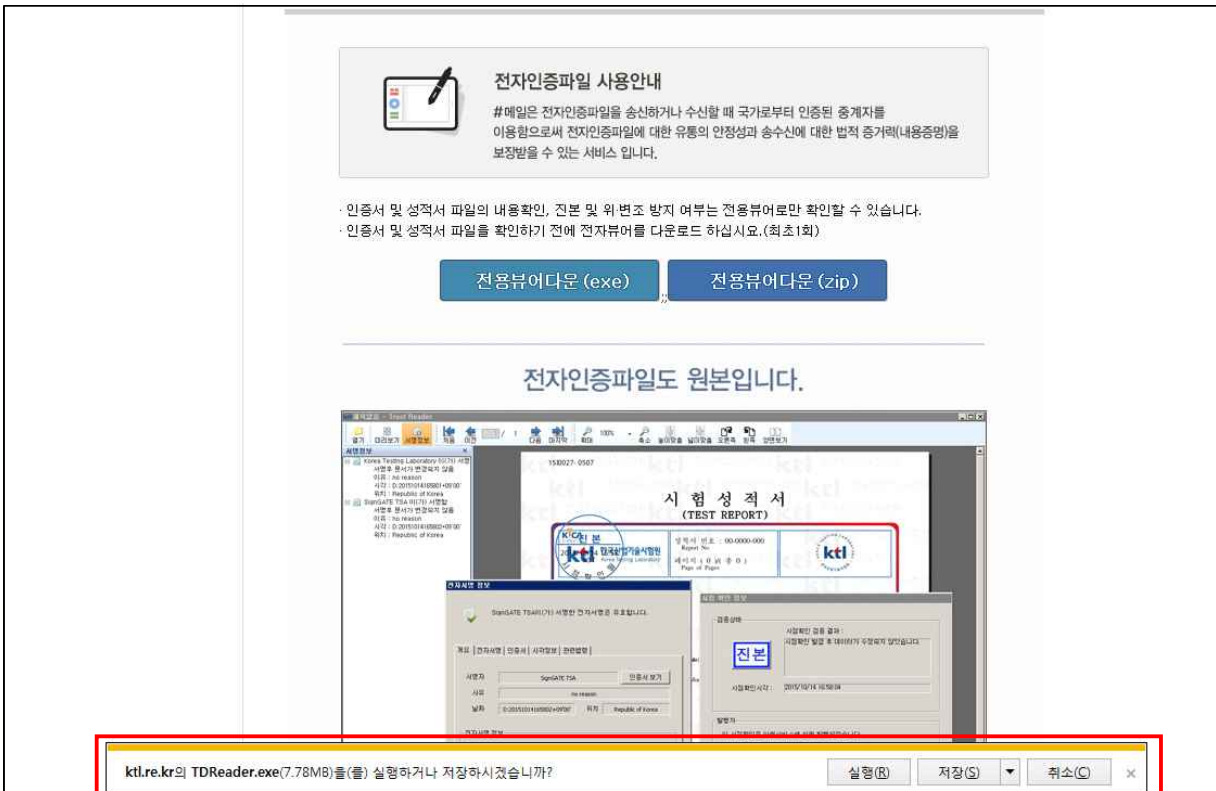
4. 성적서/인증서 결과 확인



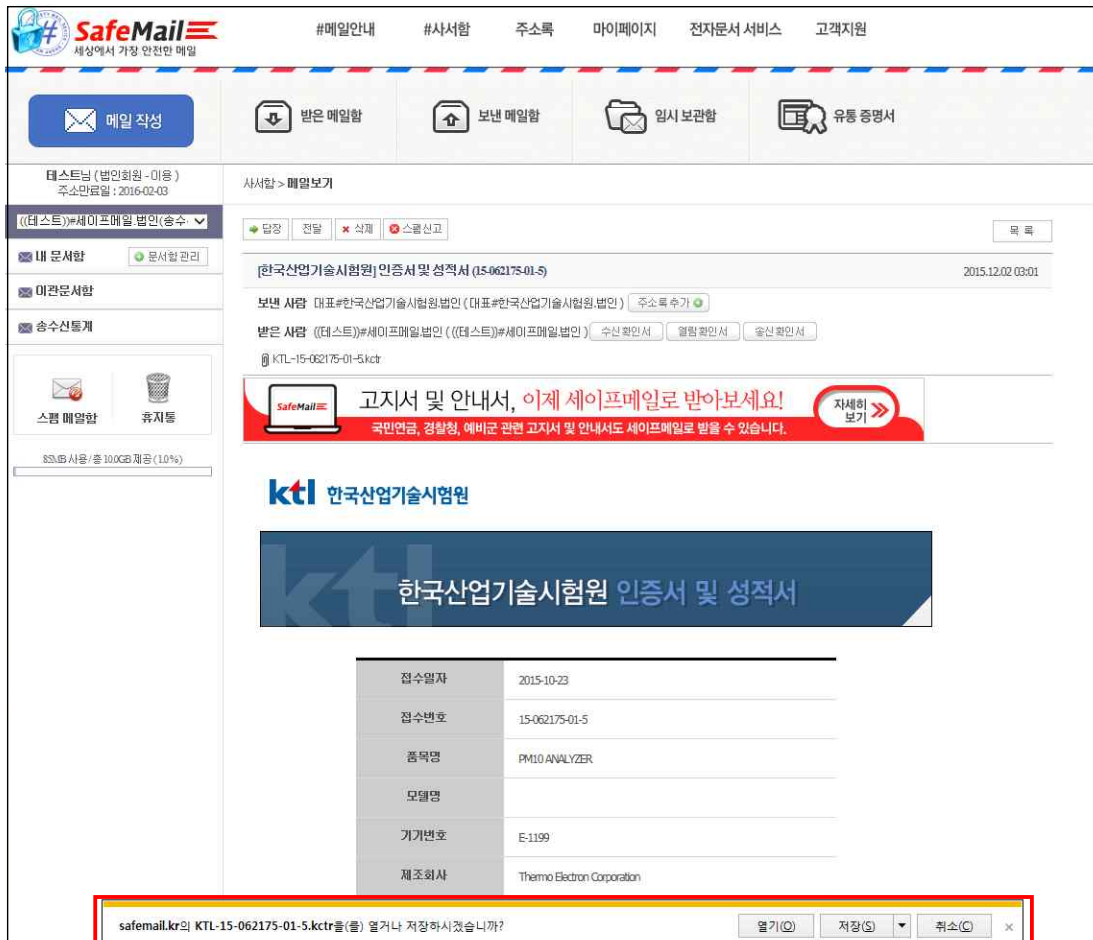
1) 한국산업기술시험원으로부터 신청서에 입력한 샵메일주소에 성적서 및 인증서 결과가 발송됩니다.



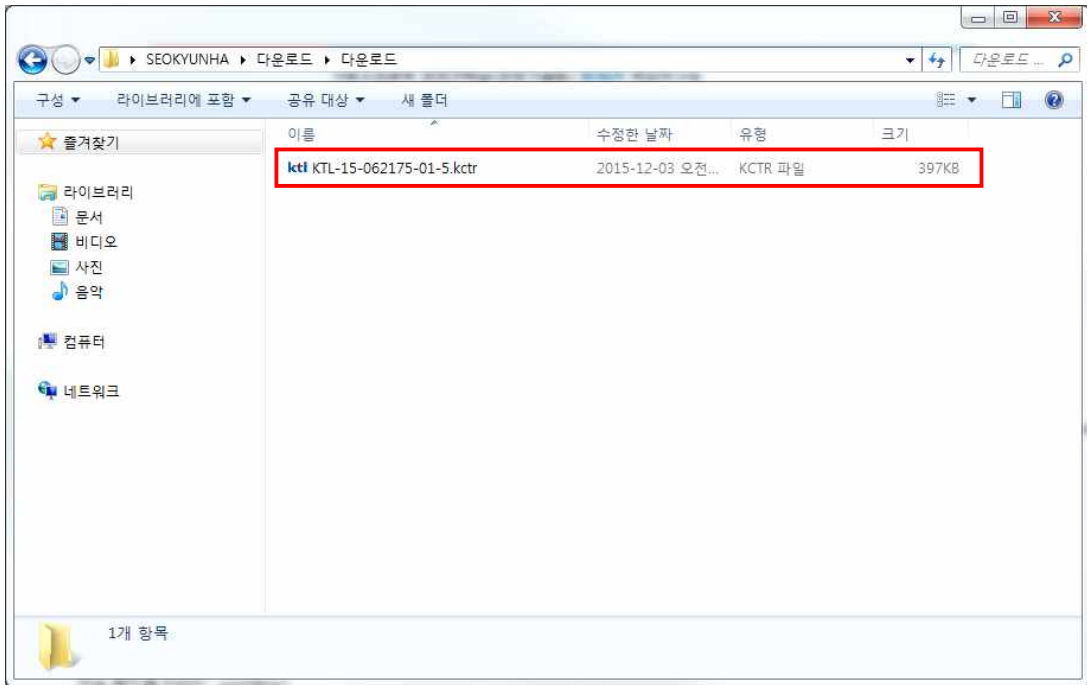
2) 확인하고자 하는 성적서 및 인증서 결과를 클릭하면 위와 같은 내용이 출력되며, 결과를 확인하기 위해서는 전용 뷰어를 설치해야 합니다. [인증서 및 성적서 사용안내 보기] 클릭



3) [전용뷰어다운(exe)] 또는 [전용뷰어다운(zip)]를 클릭하여 전용뷰어를 다운받고 설치합니다.

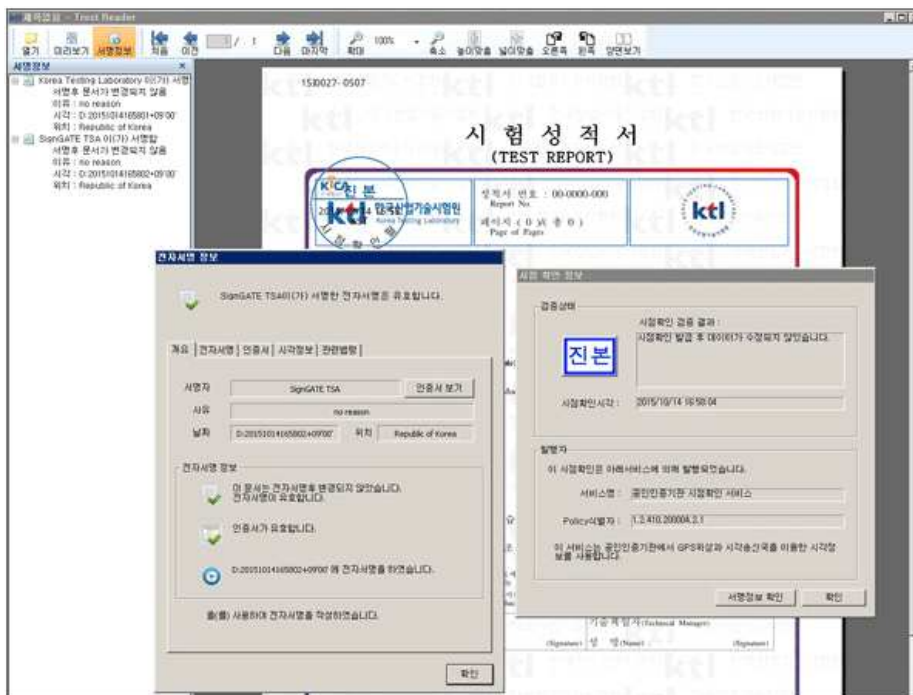


4) 설치가 완료되면 [첨부파일]을 클릭한 후, 성적서 및 인증서를 저장합니다.



5) 다운로드된 성적서 및 인증서를 더블클릭하여 결과를 확인합니다.

5. 성적서/인증서 위·변조 진위여부 확인



1) 발급시 한국산업기술시험원 전자서명을 수록하며 전자서명 확인을 통해 발급처 및 위·변조 여부 확인이 가능합니다.



2) 뷰어 상단의 메뉴 중 [서명정보]를 통해 내용을 볼 수 있습니다.



* 증명서상의 진본확인 스탬프를 클릭할 시 진본/변조 팝업정보가 나타남.

3) 타임스탬프를 통해 전자 문서가 어느 특정 시각에 존재하고 있었는지 확인이 가능하며, 그 시각 이후에 전자 증명서가 위·변조되지 않았음을 증명할 수 있습니다.

※ 전자 시험성적서의 원본 출력은 불가.